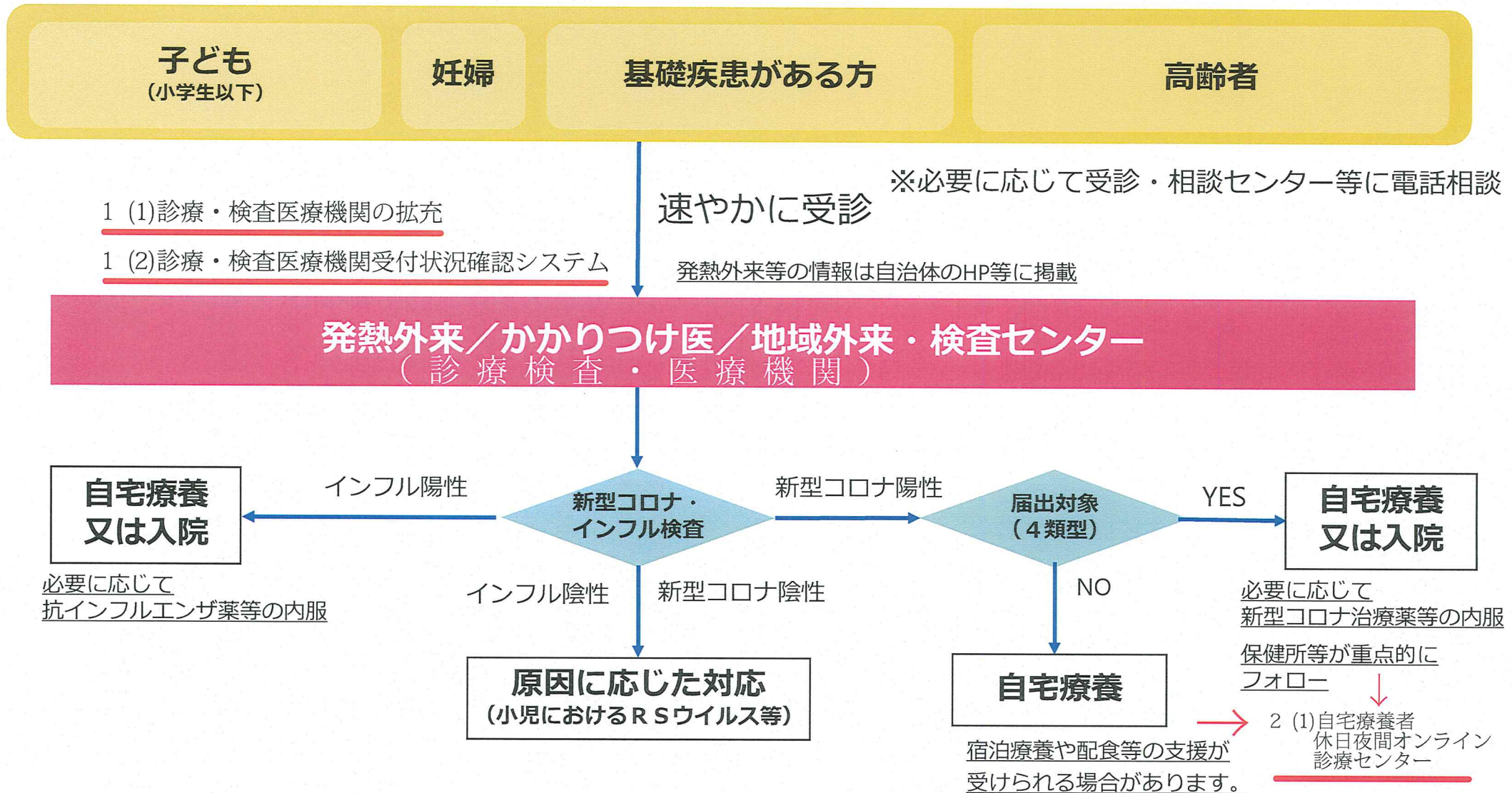


新型コロナ・インフルエンザの大規模な流行が同時期に起きる場合に備えた重症化リスクの高い方の外来受診・療養の流れ（イメージ）

＜重症化リスクの高い方の発熱等体調不良時の外来受診・療養の流れ＞

※このフローは標準的なモデルです。
各地域の状況に応じて変更される場合があります。

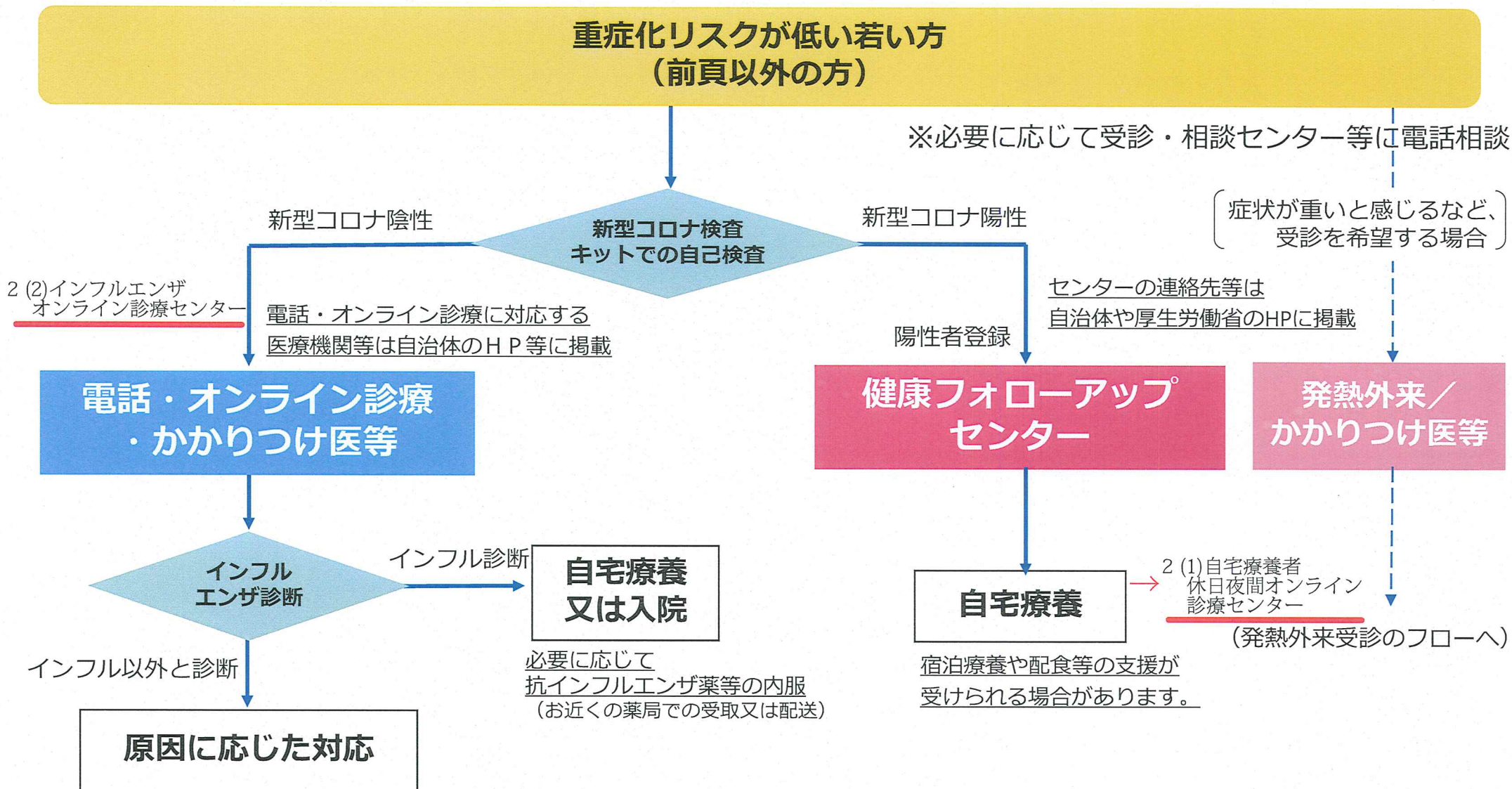


※自宅療養中の体調変化時等には、受診された医療機関や登録されている健康フォローアップセンターにご連絡ください。

新型コロナ・インフルエンザの大規模な流行が同時期に起きる場合に備えた重症化リスクが低い方の外来受診・療養の流れ（イメージ）

＜重症化リスクが低い方の発熱等体調不良時の外来受診・療養の流れ＞

※このフローは標準的なモデルです。
各地域の状況に応じて変更される場合があります。



※自宅療養中の体調変化時等には、受診された医療機関や登録されている健康フォローアップセンターにご連絡ください。

新型コロナウイルス自宅療養者時間外専用ダイヤル総括表 (累計)

期間 令和3年8月13日から 令和4年11月15日まで

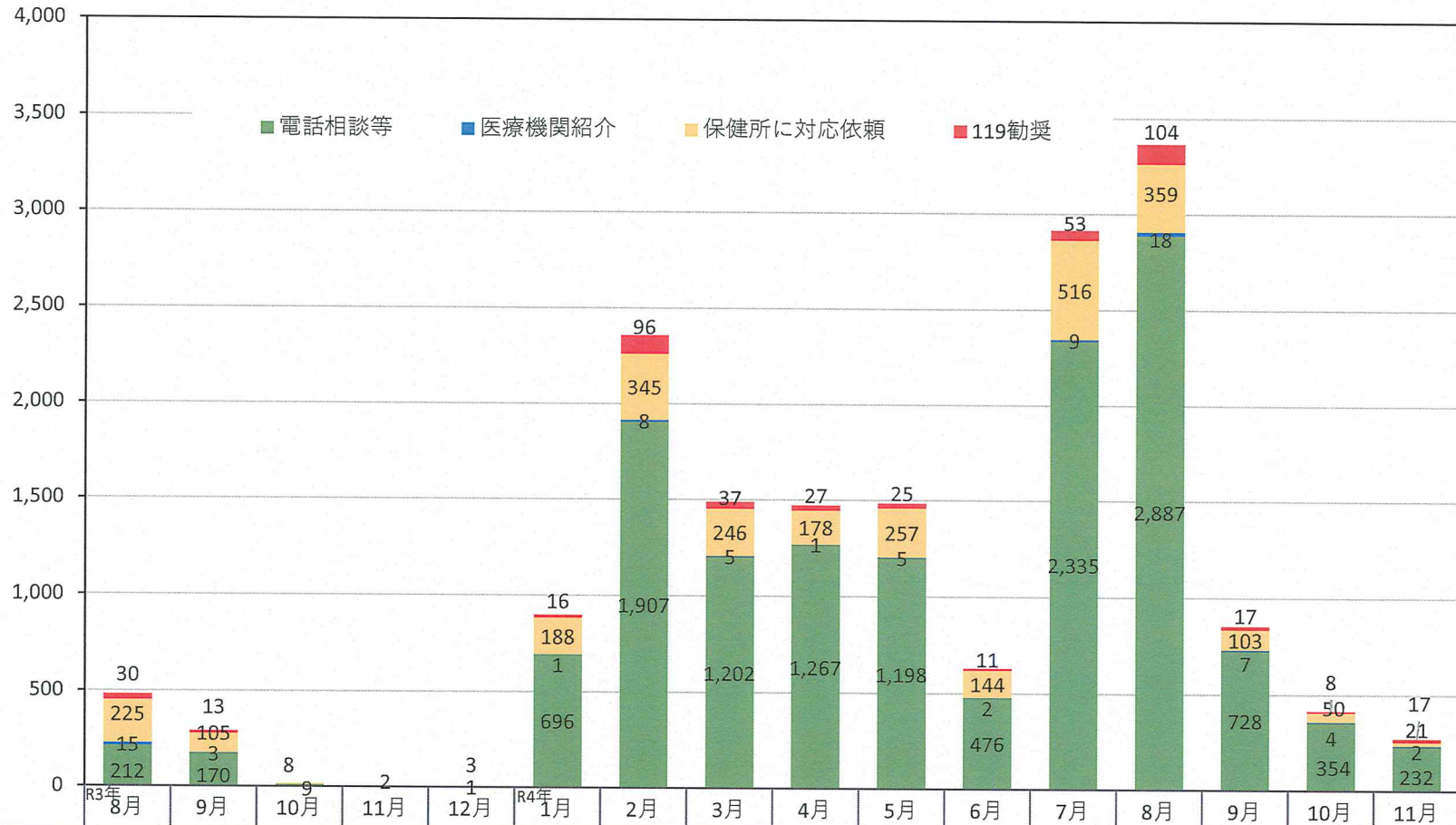
| 日付別 | 令和3年 8月 | 9月 | 10月 | 11月 | 12月 | 令和4年 1月 | 2月 | 3月 | 4月 | 5月 | 6月 | 7月 | 8月 | 9月 | 10月 | 11月 | 計 |
|-----|------------|-----|-----|-----|-----|------------|-------|-------|-------|-------|-----|-------|-------|-----|-----|-----|--------|
| 昼間計 | 147 | 78 | 12 | | 1 | 264 | 963 | 482 | 519 | 624 | 230 | 927 | 978 | 309 | 154 | 111 | 5,799 |
| 夜間計 | 335 | 213 | 5 | 2 | 3 | 637 | 1,393 | 1,008 | 954 | 861 | 403 | 1,986 | 2,390 | 546 | 262 | 161 | 11,159 |
| 合計 | 482 | 291 | 17 | 2 | 4 | 901 | 2,356 | 1,490 | 1,473 | 1,485 | 633 | 2,913 | 3,368 | 855 | 416 | 272 | 16,958 |

| 時間帯別 | 9時 | 10時 | 11時 | 12時 | 13時 | 14時 | 15時 | 16時 | 17時 | 18時 | 19時 | 20時 | 21時 | 22時 | 23時 | 0時 | 1時 | 2時 | 3時 | 4時 | 5時 | 6時 | 7時 | 8時 | 計 |
|------|-----|-----|-----|-----|-----|-----|-----|-----|-------|-------|-------|-------|-----|-----|-----|-----|-----|-----|-----|-----|-----|-----|-----|-----|--------|
| 平日 | 17 | 11 | 10 | 5 | 7 | 8 | 3 | 10 | 1,258 | 1,454 | 1,140 | 867 | 595 | 411 | 270 | 165 | 121 | 102 | 105 | 113 | 122 | 215 | 396 | 274 | 7,679 |
| 土曜日 | 442 | 359 | 340 | 249 | 233 | 239 | 264 | 311 | 317 | 330 | 245 | 201 | 138 | 93 | 68 | 33 | 35 | 34 | 27 | 28 | 35 | 69 | 126 | 303 | 4,519 |
| 日祝日 | 447 | 443 | 386 | 290 | 278 | 265 | 316 | 292 | 343 | 339 | 238 | 192 | 154 | 92 | 59 | 38 | 36 | 26 | 22 | 19 | 32 | 53 | 109 | 291 | 4,760 |
| 計 | 906 | 813 | 736 | 544 | 518 | 512 | 583 | 613 | 1,918 | 2,123 | 1,623 | 1,260 | 887 | 596 | 397 | 236 | 192 | 162 | 154 | 160 | 189 | 337 | 631 | 868 | 16,958 |

| 年齢性別 | 3歳 未満 | 15歳 未満 | 20歳 未満 | 30歳 未満 | 40歳 未満 | 50歳 未満 | 60歳 未満 | 75歳 未満 | 75歳 以上 | 不明 | 計 | 対応状況 受診結果 | 119要請 を勧奨 | 保健所へ 対応依頼 | 医療機関紹介 | | | | 経過観察 | 電話相談 など | 計 |
|------|----------|-----------|-----------|-----------|-----------|-----------|-----------|-----------|-----------|-----|--------|--------------|--------------|--------------|--------|-----|-----|----|-------|------------|--------|
| | | | | | | | | | | | | | | | 訪院 | 否訪院 | 未確認 | 小計 | | | |
| 男性 | 325 | 1,622 | 540 | 957 | 1,091 | 1,062 | 639 | 831 | 535 | 393 | 7,995 | 本人 | 96 | 1,303 | 7 | 1 | 23 | 31 | 693 | 6,336 | 8,459 |
| | | | | | | | | | | | | 両親・保護者 | 114 | 758 | 2 | 1 | 19 | 22 | 554 | 3,687 | 5,135 |
| | | | | | | | | | | | | 親族 | 180 | 472 | 7 | 1 | 15 | 23 | 429 | 1,659 | 2,763 |
| 女性 | 312 | 1,316 | 427 | 1,062 | 1,450 | 1,452 | 788 | 860 | 702 | 455 | 8,824 | 友人・知人 | 10 | 24 | 1 | | 1 | 2 | 14 | 94 | 144 |
| | | | | | | | | | | | | その他 | 54 | 188 | | 1 | 1 | 2 | 23 | 172 | 439 |
| 不明 | 3 | 11 | 4 | 6 | 5 | 10 | 2 | 3 | 5 | 90 | 139 | 未確認 | | 3 | | | | | | 15 | 18 |
| 計 | 640 | 2,949 | 971 | 2,025 | 2,546 | 2,524 | 1,429 | 1,694 | 1,242 | 938 | 16,958 | 計 | 454 | 2,748 | 17 | 4 | 59 | 80 | 1,713 | 11,963 | 16,958 |

新型コロナウイルス自宅療養者時間外専用ダイヤル相談件数

期間 令和3年8月13日～令和4年11月15日



| | 8月 | 9月 | 10月 | 11月 | 12月 | R4年 1月 | 2月 | 3月 | 4月 | 5月 | 6月 | 7月 | 8月 | 9月 | 10月 | 11月 |
|------------|-----|-----|-----|-----|-----|--------|-------|-------|-------|-------|-----|-------|-------|-----|-----|-----|
| ■ 119勸奨 | 30 | 13 | | | | 16 | 96 | 37 | 27 | 25 | 11 | 53 | 104 | 17 | 8 | 17 |
| ■ 保健所に対応依頼 | 225 | 105 | 8 | | 3 | 188 | 345 | 246 | 178 | 257 | 144 | 516 | 359 | 103 | 50 | 21 |
| ■ 医療機関紹介 | 15 | 3 | | | | 1 | 8 | 5 | 1 | 5 | 2 | 9 | 18 | 7 | 4 | 2 |
| ■ 電話相談等 | 212 | 170 | 9 | 2 | 1 | 696 | 1,907 | 1,202 | 1,267 | 1,198 | 476 | 2,335 | 2,887 | 728 | 354 | 232 |