

感染症発生動向調査 週間コメント

《疾病別 推移グラフ》

《月別 集計コメント》

第36週 (R2.8.31～R2.9.6)

■今週のトピックス

今週(2020年第36週:8/31-9/6)ではほとんどの疾患が横這いか減少で、前週増加したヘルパンギーナも減少した。全体的に感染症報告数が少ない状況が続いている。感染性胃腸炎ではカンピロバクターやサルモネラ、腸管出血性大腸菌等の食中毒原因菌の報告が多く、ウイルスの報告はない。

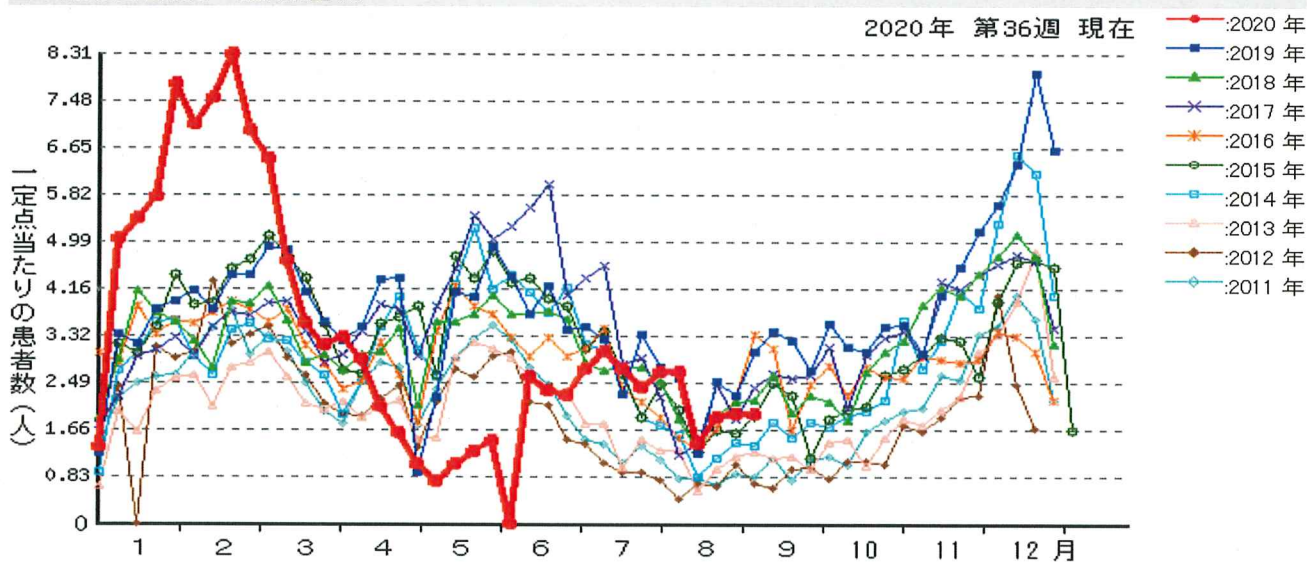
新型コロナウイルス感染者は全国的に減少傾向で福岡県でも減少してますが今後の流行状況にご注意下さい。

病名	定点報告数	前週比	主な増加地区等	1定点当たりの患者数	
				福岡県	全国
インフルエンザ	0	±0		0.00	0.00
RSウイルス感染症	1	+1	筑後1	0.01	0.03
咽頭結膜熱	20	-5	福岡13、北九州6	0.17	0.15
A群溶連菌咽頭炎	232	100%	福岡182、筑後32	1.93	0.52
感染性胃腸炎	328	91%	福岡134、北九州113	2.73	1.81
水痘	12	±0	福岡9、筑後2	0.10	0.09
手足口病	31	+9	筑豊12、福岡11	0.26	0.14
伝染性紅斑	1	±0	北九州1	0.01	0.01
突発性発しん	89	-1	福岡43、北九州22	0.74	0.52
ヘルパンギーナ	225	62%	福岡138、北九州6	1.88	0.51
流行性耳下腺炎	5	-1	福岡4、筑豊1	0.04	0.05
川崎病(MCLS)	3	+3	福岡2、筑豊1	0.03	
マイコプラズマ肺炎	1	-4	北九州1	0.01	0.06
クラミジア肺炎	0	±0		0.00	
細菌性髄膜炎	0	±0		0.00	0.01
無菌性髄膜炎	0	±0		0.00	0.02
急性脳炎	0	±0		0.00	
急性出血性結膜炎	0	±0		0.00	0.01
流行性角結膜炎	2	-2	北九州1、福岡1	0.08	0.24
性器クラミジア感染症	17	-11	福岡8、北九州5	0.46	
性器ヘルペス	5	-2	福岡3、筑後1	0.14	
尖圭コンジローマ	1	±0	福岡1	0.03	
淋菌感染症	6	-2	福岡4、筑後1	0.16	

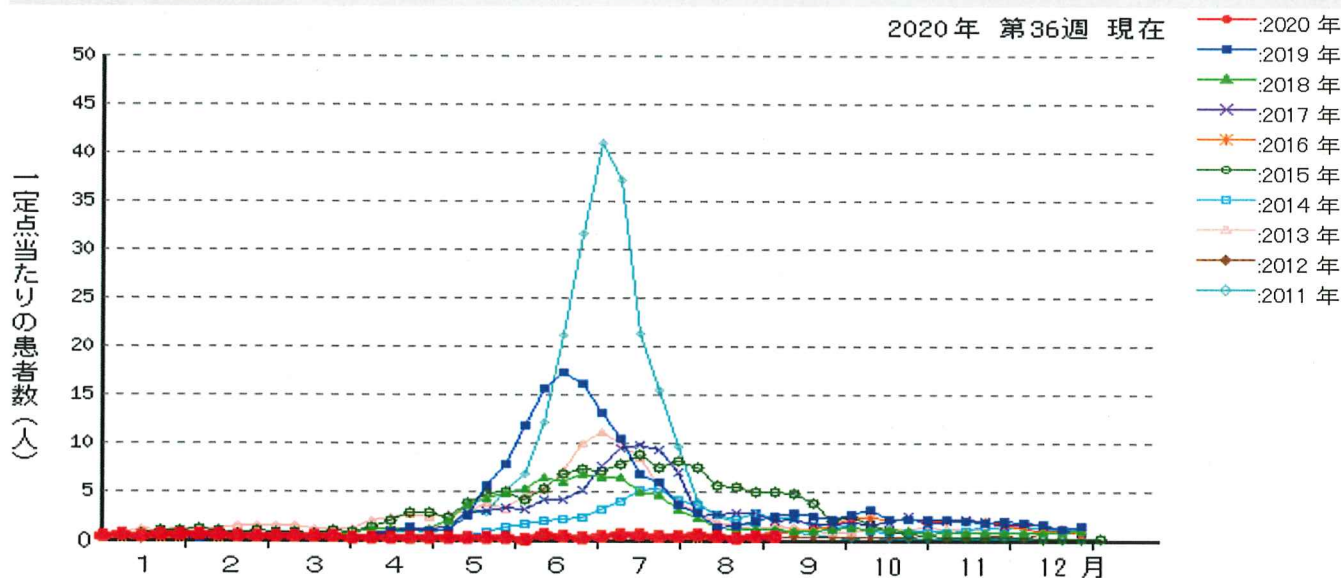
※ 全数報告疾病 35週(定点報告数は36週分)

病名	定点報告数	全数報告数 (累計)	主な報告地区等	全国報告数(累計)
百日咳	1	0(106)		17(2664)
風しん	0	0(3)		2(89)
麻疹	0	0(1)		0(12)
梅毒	0	4(202)	福岡3、筑豊1	45(3751)

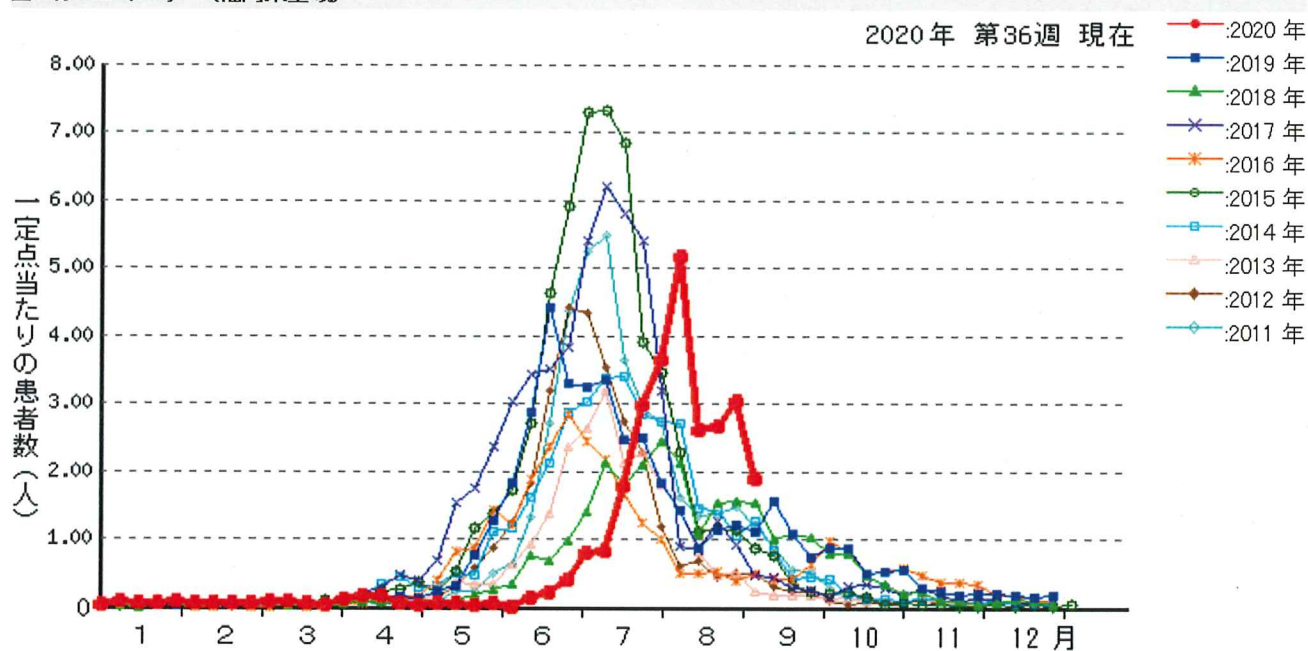
■A群溶連菌咽頭炎 (福岡県全域)



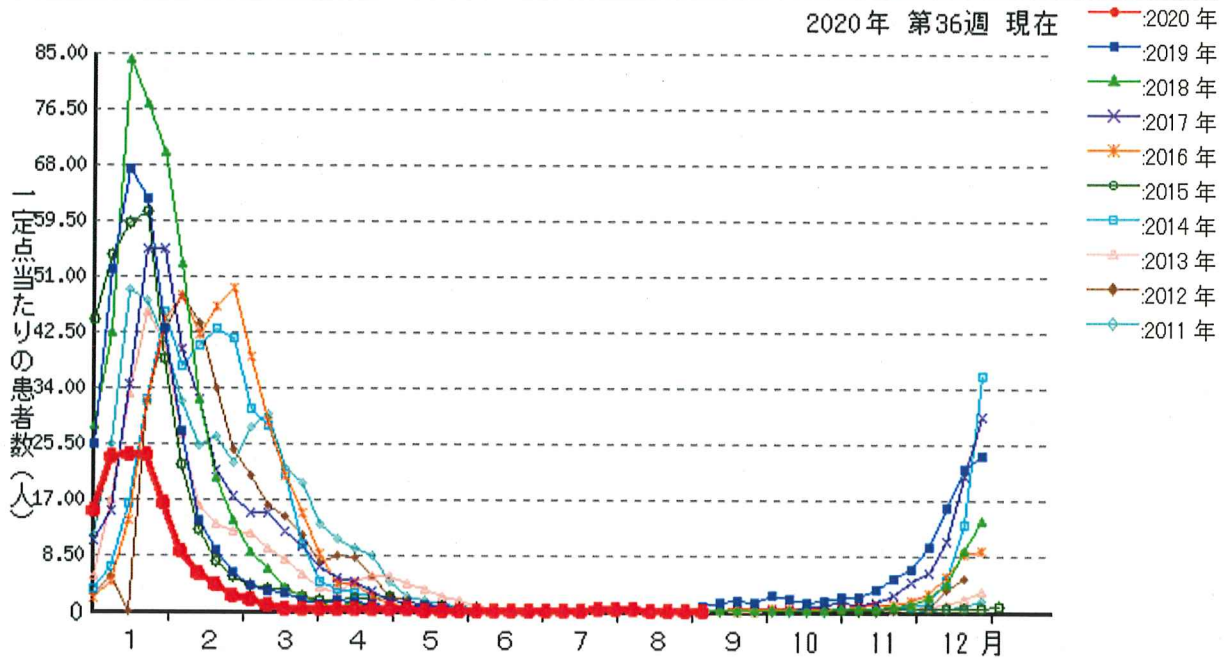
■手足口病 (福岡県全域)



■ヘルパンギーナ (福岡県全域)



■インフルエンザ（福岡県全域）



過去14シーズンのインフルエンザの定点当たり報告数が基準値をこえた週・基準値を下回る前の週

福岡	2006-2007	2007-2008	2008-2009	2009-2010	2010-2011	2011-2012	2012-2013
流行開始(1.0)	3	51	50	33	50	52	50
注意報(10.0)	6	4	2	40	1	3	2
警報(30.0)	8		4	42	3	4	3
最大値(週)	60.03(11)	20.35(8)	44.28(4)	63.62(48)	48.97(3)	48.03(6)	45.84(4)
30を越した週数	5		3	9	9	5	3
30	12		6	50	11	8	5
10	14	11	12	53	15	13	10
1	18	16	19	8	20	19	22

全国	2006-2007	2007-2008	2008-2009	2009-2010	2010-2011	2011-2012	2012-2013
流行開始(1.0)	3	47	49	33	50	49	50
注意報(10.0)	7	4	2	41	2	3	2
警報(30.0)	11	-	4	44	4	4	4
最大値(週)	32.95(11)	17.7(5)	37.48(4)	39.66(48)	31.88(4)	42.62(5)	36.44(4)

福岡	2013-2014	2014-2015	2015-2016	2016-2017	2017-2018	2018-2019	2019-2020
流行開始(1.0)	51	49	1	46	44	48	37
注意報(10.0)	3	51	3	1	50	52	50
警報(30.0)	4	52	4	3	2	2	-
最大値(週)	45.57(5)	60.72(4)	49.16(9)	55.10(4)	83.99(3)	67.18(3)	23.53(4)
30を越した週数	7	6	7	5	6	4	-
30	10	5	10	7	7	5	-
10	13	7	13	12	9	7	5
1	18	18	18	20	14	13	10

全国	2013-2014	2014-2015	2015-2016	2016-2017	2017-2018	2018-2019	2019-2020
流行開始(1.0)	51	48	1	48	47	49	45
注意報(10.0)	3	51	3	1	51	52	50
警報(30.0)	5	2	6	4	3	2	-
最大値(週)	34.44(5)	39.42(4)	39.97(6)	39.41(4)	54.33(5)	57.09(4)	23.24(1)