

感染症発生動向調査 週間コメント

《 疾病別 推移グラフ 》

24/1094

第27週 (H30.7.2~H30.7.8)

■今週のトピックス

▽今週(2018年第27週:7/2-7/8)は夏に流行する感染症では手足口病がやや減少し、ヘルパンギーナは2週連続で増加している。RSウイルス感染症が増加しています。感染性胃腸炎のウイルスではロタもノロも少ない。

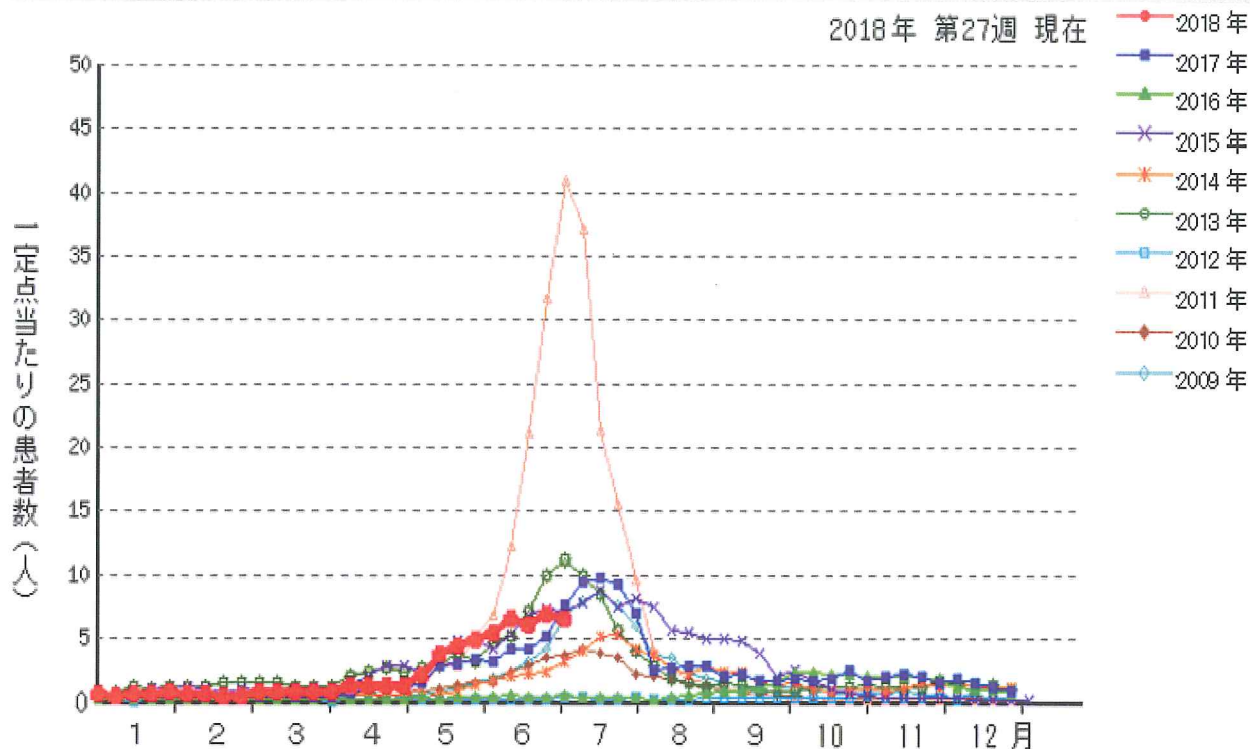
◎麻疹は福岡県での報告は6/4発症が最後で、福岡県から7/5に麻疹拡大終息宣言が発表された(計20人)。

病名	報告数	前週比	主な増加地区等	1定点当たりの患者数	
				福岡県	全国
インフルエンザ	4	-4	福岡4	0.02	0.09
RSウイルス感染症	121	146%	福岡72、筑後20	1.01	0.39
咽頭結膜熱	74	68%	福岡44、北九州15	0.62	0.76
A群溶連菌咽頭炎	342	78%	福岡221、筑後67	2.85	2.64
感染性胃腸炎	791	100%	福岡417、北九州190	6.59	5.73
水痘	54	146%	福岡38、北九州9	0.45	0.36
手足口病	765	95%	福岡465、北九州155	6.38	1.60
伝染性紅斑	5	-5	北九州2、福岡2	0.04	0.40
突発性発しん	81	79%	福岡47、筑後16	0.68	0.56
百日咳	2	+2	北九州2	0.02	
風しん	0	±0		0.00	
ヘルパンギーナ	169	146%	福岡81、北九州59	1.41	1.00
麻疹	0	±0		0.00	
流行性耳下腺炎	63	86%	北九州45、福岡13	0.53	0.20
川崎病(MCLS)	3	-3	福岡3	0.03	
マイコプラズマ肺炎	7	-1	福岡3、筑後2	0.06	0.23
クラミジア肺炎	0	±0		0.00	0.01
細菌性髄膜炎	0	-1		0.00	0.03
無菌性髄膜炎	1	-1	福岡1	0.01	0.04
急性脳炎	0	-1		0.00	
急性出血性結膜炎	0	±0		0.00	0.02
流行性角結膜炎	44	90%	北九州18、福岡17	1.69	0.95
性器クラミジア感染症	18	-4	北九州10、福岡7	0.49	
性器ヘルペス	1	-6	筑後1	0.03	
尖圭コンジローマ	3	-1	北九州2、福岡1	0.08	
淋菌感染症	3	-7	福岡3	0.08	
梅毒	0	-2		0.00	

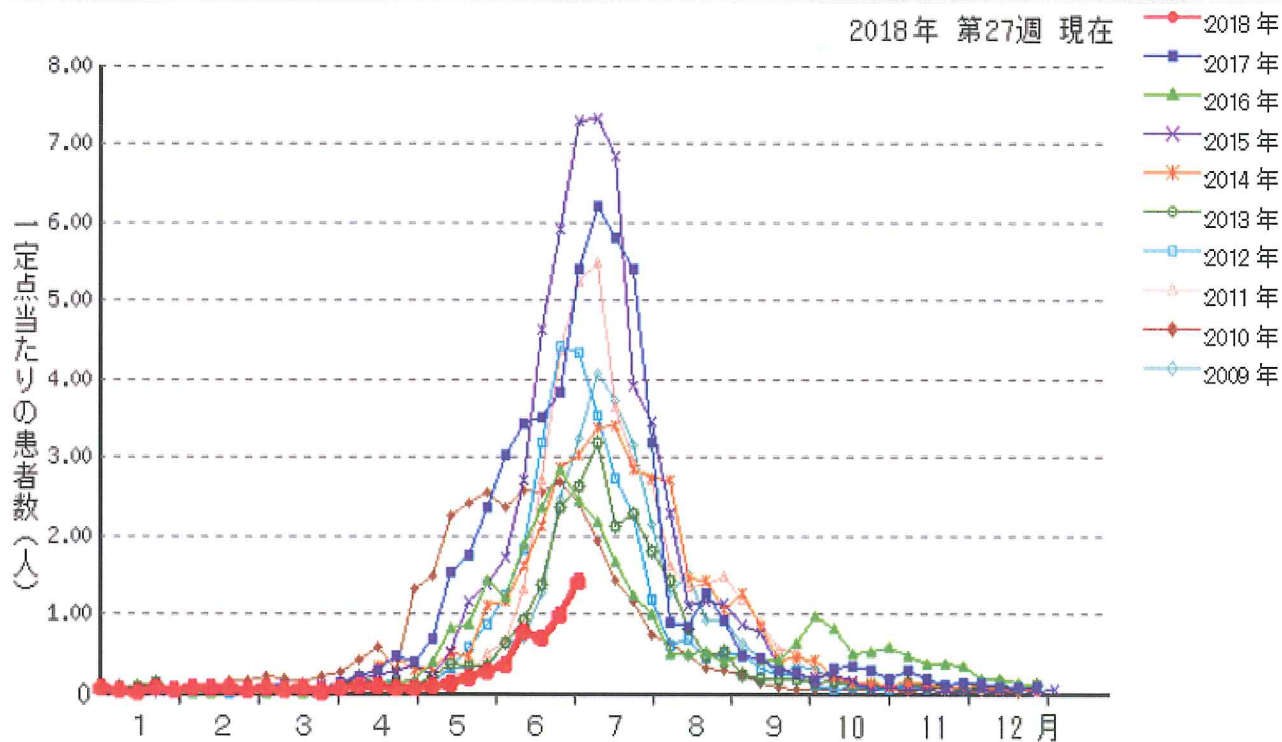
全国情報は平成30年26週分です。全国情報ではマイコプラズマ肺炎111、クラミジア肺炎4例。

平成30年第26週までの累計は、急性灰白髄炎0、結核10426(県内451)、コレラ2、細菌性赤痢89(県内0)、腸管出血性大腸菌感染症984(今週69、県内今週2、計41)、腸チフス18(県内1)、パラチフス10、E型肝炎202、A型肝炎472(今週19、県内10)、オウム病4、ジカウイルス感染症0、SFTS38(県内1)、チクングニア熱1、つつが虫病88、デング熱62(県内0)、日本紅斑熱87、日本脳炎0(県内0)、マラリア23(県内1)、レジオネラ症785、アメーバ赤痢408、ウイルス性肝炎100(県内2)、急性脳炎377(県内21)、クロイツフェルト・ヤコブ病103、劇症型溶連菌感染症387(県内10)、後天性免疫不全症候群618(県内30)、侵襲性インフルエンザ菌感染症248(県内7)、侵襲性髄膜炎菌感染症21、侵襲性肺炎球菌感染症2002(県内96)、水痘(入院)211(県内17)、先天性風しん症候群0、梅毒3236(県内139)、風しん43(今週3、県内3)、麻疹176(今週6、県内20)例。1類感染症の報告はない。

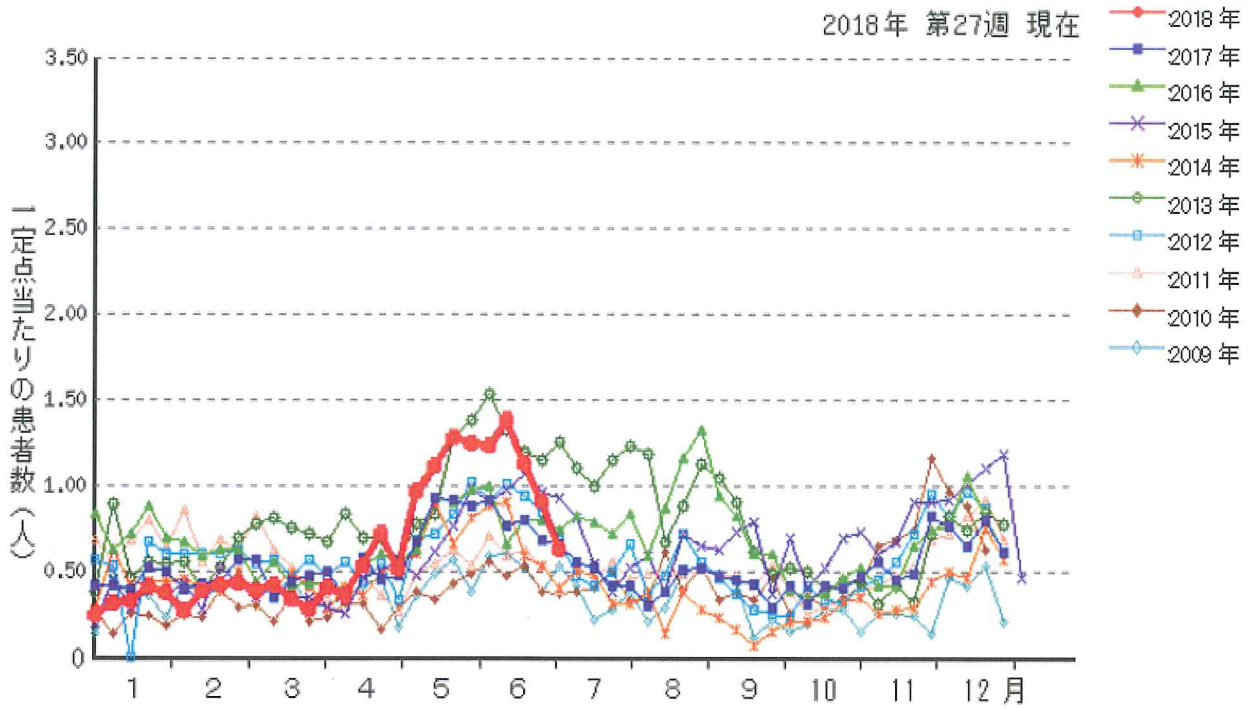
■手足口病（福岡県全域）



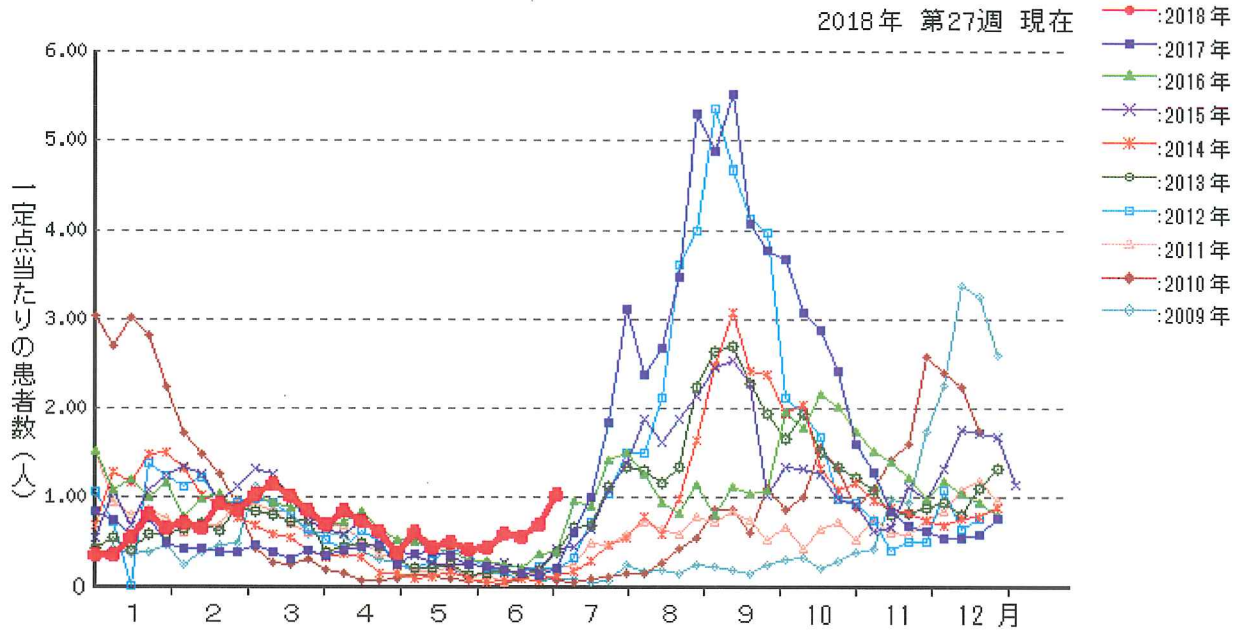
■ヘルパンギーナ（福岡県全域）



■咽頭結膜熱（福岡県全域）



■RSウイルス感染症（福岡県全域）



平成30年7月5日

福岡県保健医療介護部
がん感染症疾病対策課感染症対策係
長田、中村
内線 3079・3080
直通 092-643-3268

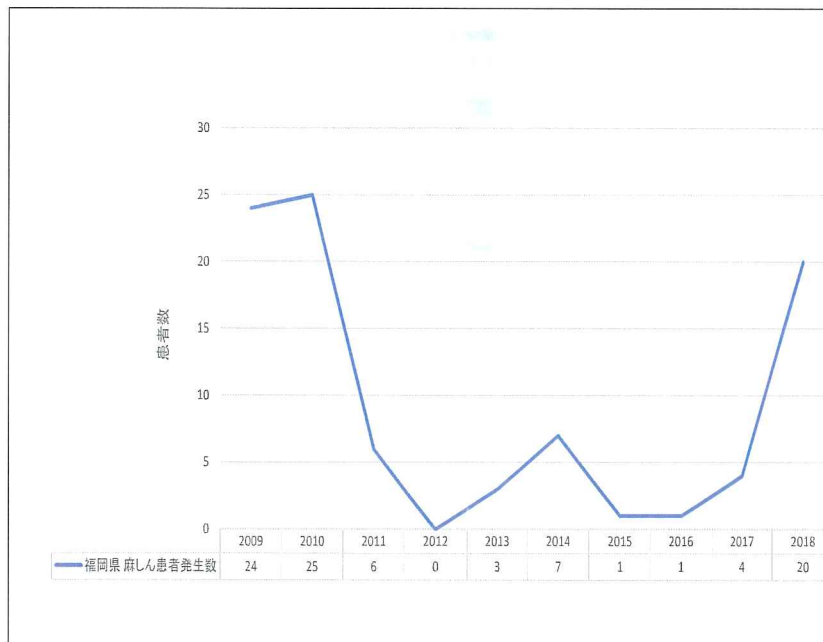
本県における麻疹の感染拡大の終息及びこれに伴う感染症危機管理対策本部の廃止について

本県では、4月に今年1人目の麻疹（はしか）患者が報告されて以降、本日までに20人の患者の発生が確認されています。

新たな患者は、6月4日を最後に発生しておらず、6月6日の最終接触者の発生後、4週間が経過したことから、国立感染症研究所の「麻疹発生時対応ガイドライン」に基づき、7月4日24時をもって、本県における今回の麻疹の感染拡大が終息したと判断しました。

また、これに伴い、感染症危機管理対策本部（5月15日設置）を、7月4日限りで廃止しましたので、併せてお知らせします。

過去10年間の麻疹患者発生数の推移

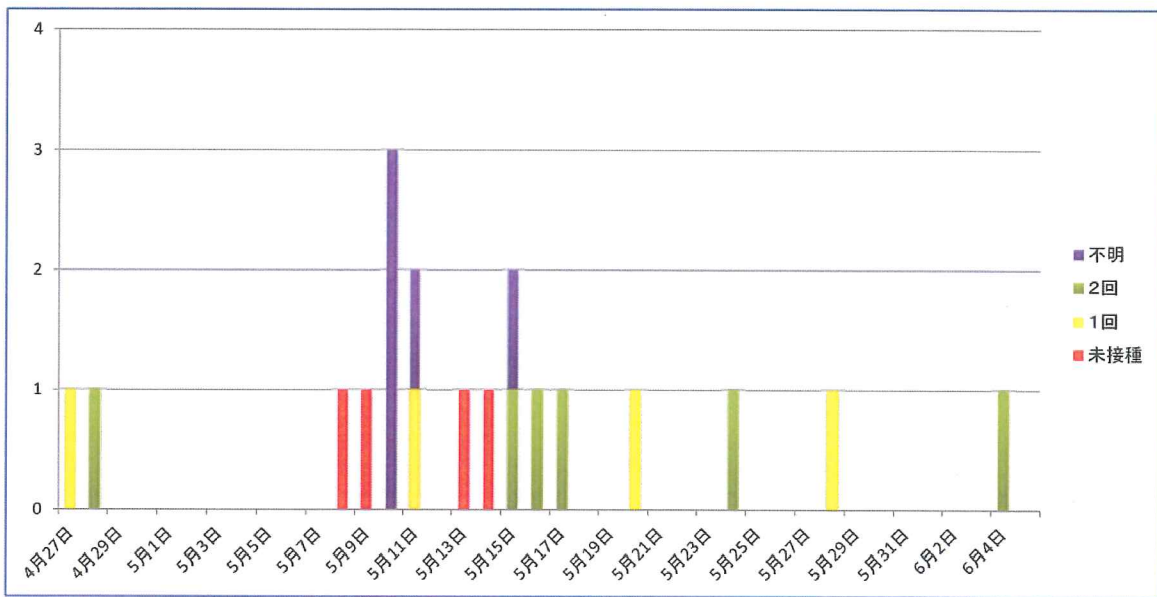


* 感染症発生動向調査より(2017年は速報値、2018年は7月1日まで)

【表 1 県内の患者情報】

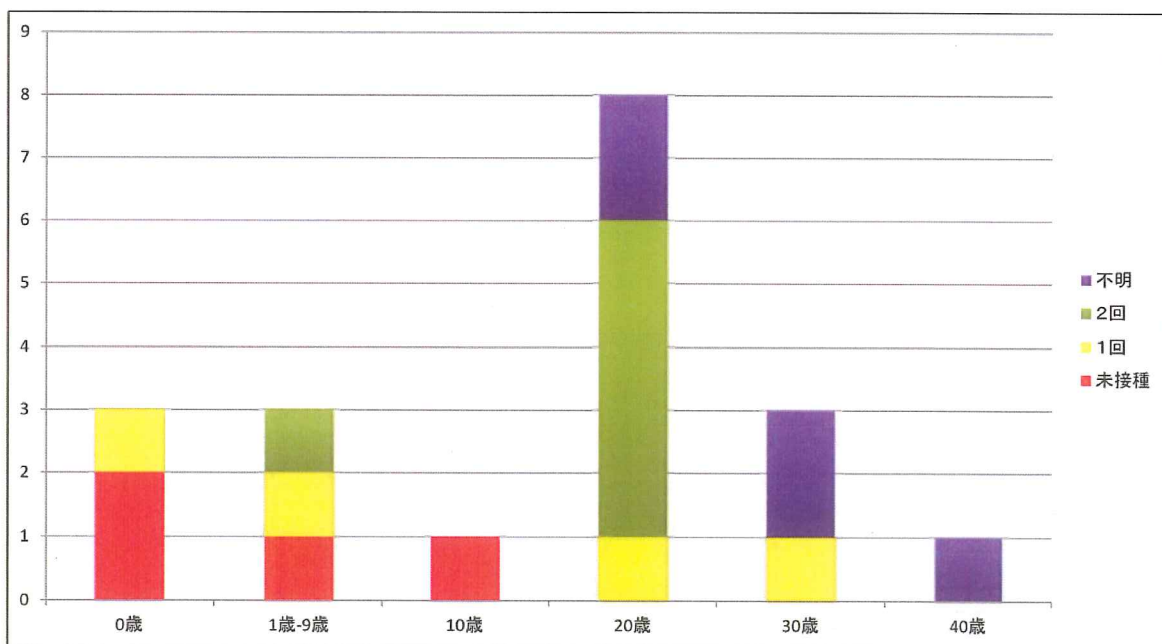
No	年齢	性別	居住地	予防接 種歴	発症日	検査確認日	備考
1	非 公 表						二次感染なし
2	20代	男性	春日市	1回	4月27日	5月2日	流行地へは行ってない
3	30代	男性	福岡市 博多区	不明	5月10日	5月11日	No2と医療機関で接触 した可能性
4	3歳	男性	大野城市	無	5月9日	5月12日	No2と医療機関で接触 した可能性
5	30代	女性	福岡市 南区	不明	5月10日	5月13日	No2と医療機関で接触 した可能性
6	10代	男性	春日市	無	5月8日	5月13日	No2が利用した小売店 で接触した可能性
7	30代	女性	春日市	1回	5月11日	5月14日	
8	20代	女性	大野城市	不明	5月10日	5月15日	
9	2か月	女性	福岡市 城南区	無	5月13日	5月15日	No2と医療機関で接触 した可能性
10	40代	男性	糸島市	不明	5月11日	5月18日	
11	20代	男性	大野城市	2回	5月15日	5月18日	No2と医療機関で接触 した可能性
12	20代	男性	福岡市 早良区	不明	5月15日	5月18日	
13	20代	男性	福岡市 城南区	2回	5月16日	5月18日	No2と医療機関で接触 した可能性
14	20代	女性	福岡市 城南区	2回	5月17日	5月18日	No2と医療機関で接触 した可能性
15	20代	男性	福岡市 東区	2回	4月28日		
16	6か月	男性	福岡市 博多区	1回	5月20日	5月21日	No3に係る健康観察中 の方
17	7か月	男性	福岡市 西区	無	5月14日	5月21日	
18	9歳	男性	福岡市	2回	5月24日	5月25日	健康観察中の方
19	4歳	女性	福岡市 早良区	1回	5月28日	5月29日	No17に係る健康観察 中の方
20	20代	男性	糸島市	2回	6月4日	6月8日	麻しん患者の接触者

ワクチン接種歴別麻しん報告数の推移(発症日)



* 福岡県発表資料による

年齢群別ワクチン接種歴別麻しん報告数



* 福岡県発表資料による