



診療行為に関連した 死亡の調査分析モデル事業

TOP

○ 事業概要

成立背景、目的について
ご説明いたします

○ フローチャート

全体の流れについて
ご説明いたします

○ モデル地域

各モデル地域の
事務局の連絡先です

○ リンク

関連サイトへの
リンクのご案内です




○ ダウンロード

関係資料を
ダウンロードできます

○ 評価結果 報告書概要

検索結果

ヒット数：3 全件数：18 ページ数：1/1

事例	年齢	状況	ダウンロード
事例1	60歳代 (男性)	A病院において、肝内胆管癌の疑いの診断の下に行った肝切除手術の際に、血管損傷に伴う大量出血を来し、出血性ショックに陥った。手術終了後ICUにて管理されたが、手術の翌日に死亡した。	 15KB
事例4	60歳代 (女性)	前日より発熱がみられた状態で、予定されていた整形外科の手術を受ける目的でA病院に入院した。入院当日に、発熱、低血糖、意識障害を伴うショックとなり、急速な経過で深夜に死亡された。	 24KB
事例7	60歳代 (女性)	閉塞性動脈硬化症のバイパスグラフトが閉塞したため、カテーテル治療を実施後、後腹膜出血を認め緊急手術。2週間後に死亡。	 29KB

[検索画面へ戻る](#)

[このページのtopへ↑](#)

<http://www.med-model.jp/flow.html>